

CÁMARA ECUATORIANA DEL LIBRO – NÚCLEO DE PICHINCHA

# **EL LIBRO EN ECUADOR**

## **2016**

ESTADÍSTICAS Y DATOS ISBN



**2016**

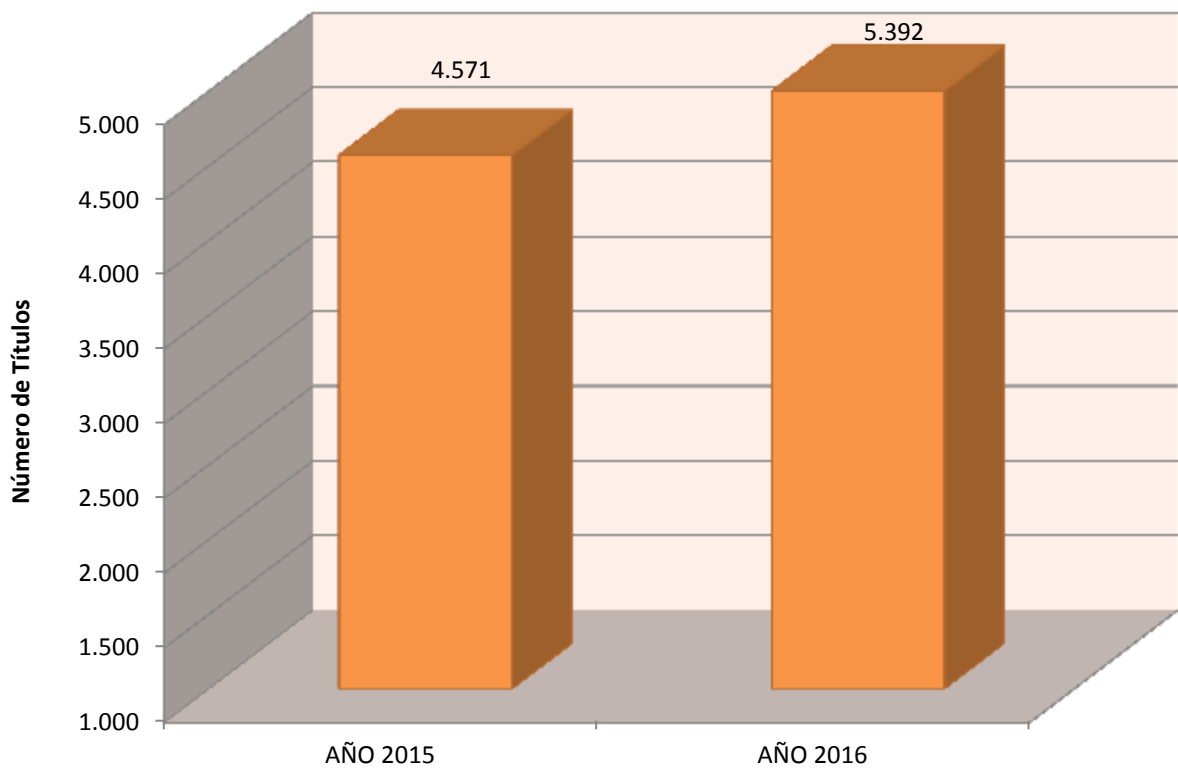
# ÍNDICE

## Estadísticas

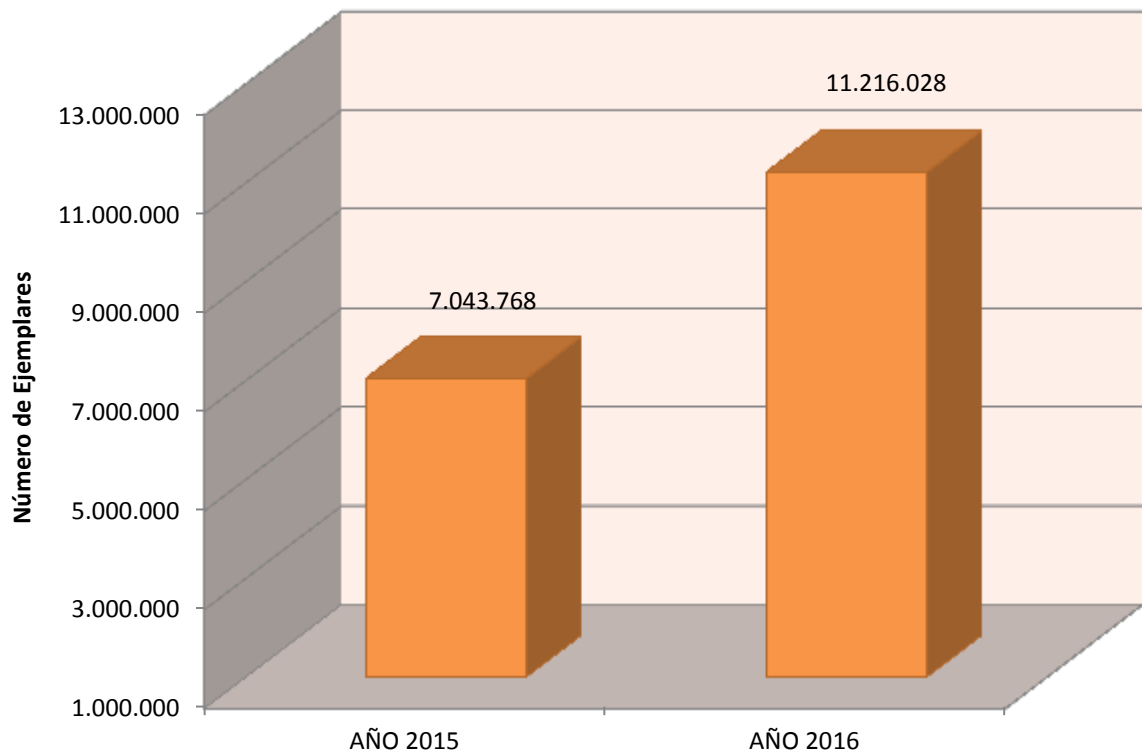
### Producción Nacional 2015 - 2016

- 1.0 Producción de títulos y ejemplares
- 1.1 Producción de títulos y ejemplares por subsector editorial
- 1.2 Producción de títulos y ejemplares primera edición, reimpresión y reedición
- 1.3 Producción de títulos y ejemplares por clasificación temática
- 1.4 20 Temas con mayor número de títulos
- 1.5 Títulos registrados por tipo de papel
- 1.6 Títulos registrados por tipo de impresión
- 1.7 Producción editoriales universitarias
- 1.8 Editoriales registradas período 1987-2016
- 1.9 Editores registrados por composición geográfica período 1987-2016

### PRODUCCIÓN DE TÍTULOS. COMPARATIVO 2015 - 2016



### PRODUCCIÓN DE EJEMPLARES. COMPARATIVO 2015 - 2016



Valores totales incluyen reimpressiones

**1.1 PRODUCCIÓN DE TÍTULOS Y EJEMPLARES  
POR SUBSECTOR EDITORIAL. COMPARATIVO 2015 - 2016**

Subsector Editorial	2015		2016	
	TÍTULOS	EJEMPLARES	TÍTULOS	EJEMPLARES
Interés General	2.045	3.683.810	2.582	4.870.758
Didácticos	1.196	2.321.422	1.527	5.302.891
Científicos, Técnicos y Profesionales	1.258	882.786	1.192	887.634
Religiosos	72	155.750	91	154.745
<b>Total</b>	<b>4.571</b>	<b>7.043.768</b>	<b>5.392</b>	<b>11.216.028</b>

**Nota:** Estos datos se basan en las estadísticas ISBN

**Didáctico:** Exclusivamente textos escolares desde preescolar hasta secundaria y las ayudas denominadas paradidácticas o paraescolares

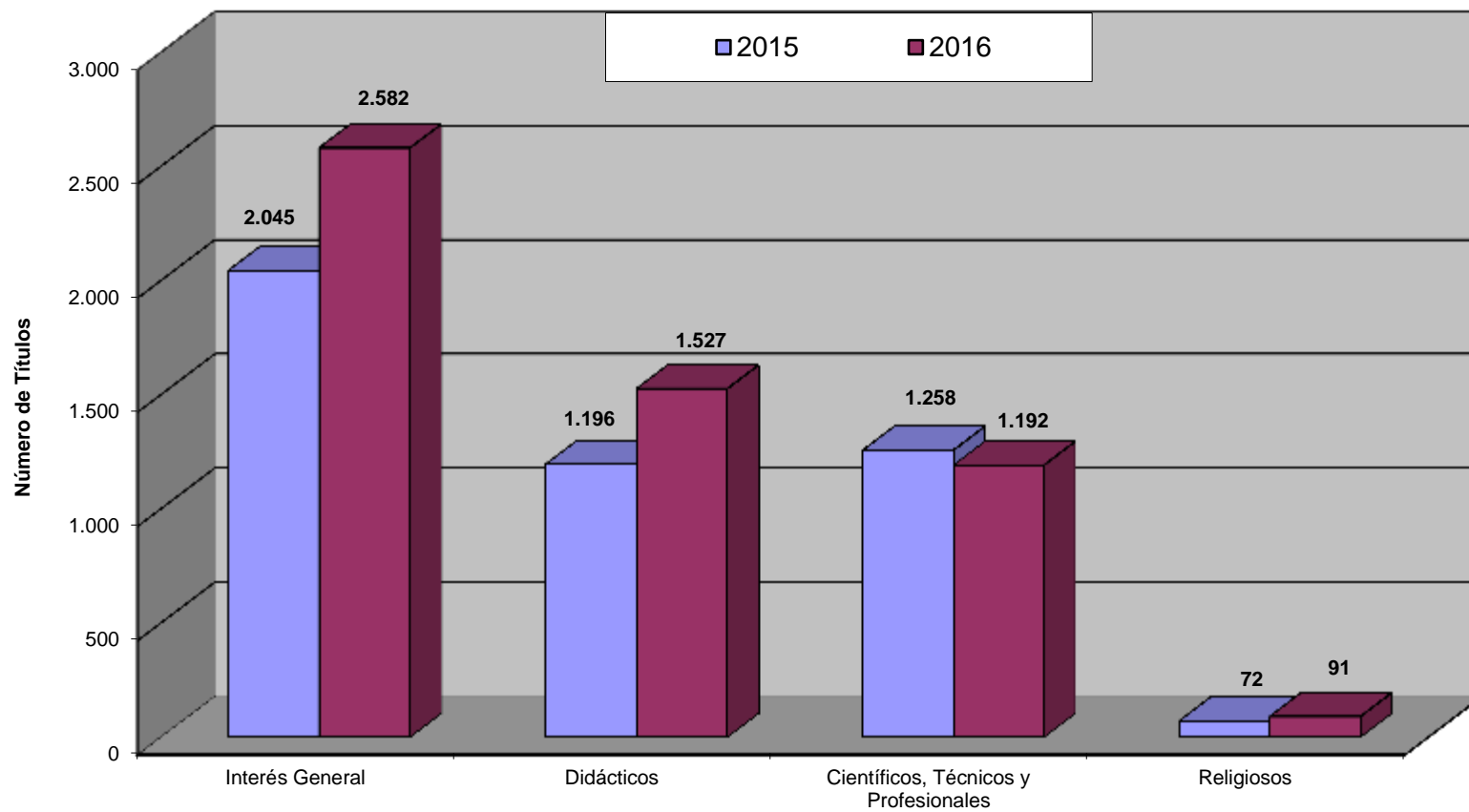
**Interés General:** Obras de referencia y consulta, así como libros de literatura infantil, juvenil, adulta, filosofía, psicología, generalidades, etc.

**Científicos, técnicos y profesionales:** Libros técnicos, universitarios y especializados

**Religiosos:** biblias, libros de teología cristiana, libros evangélicos, espiritistas, otras religiones, etc.

**Subsector Editorial:** Los subsectores editoriales se refieren a la actividad principal de las empresas editoriales dentro de un área especial de temas.

## PRODUCCIÓN DE TÍTULOS POR SUBSECTOR EDITORIAL. COMPARATIVO 2015- 2016



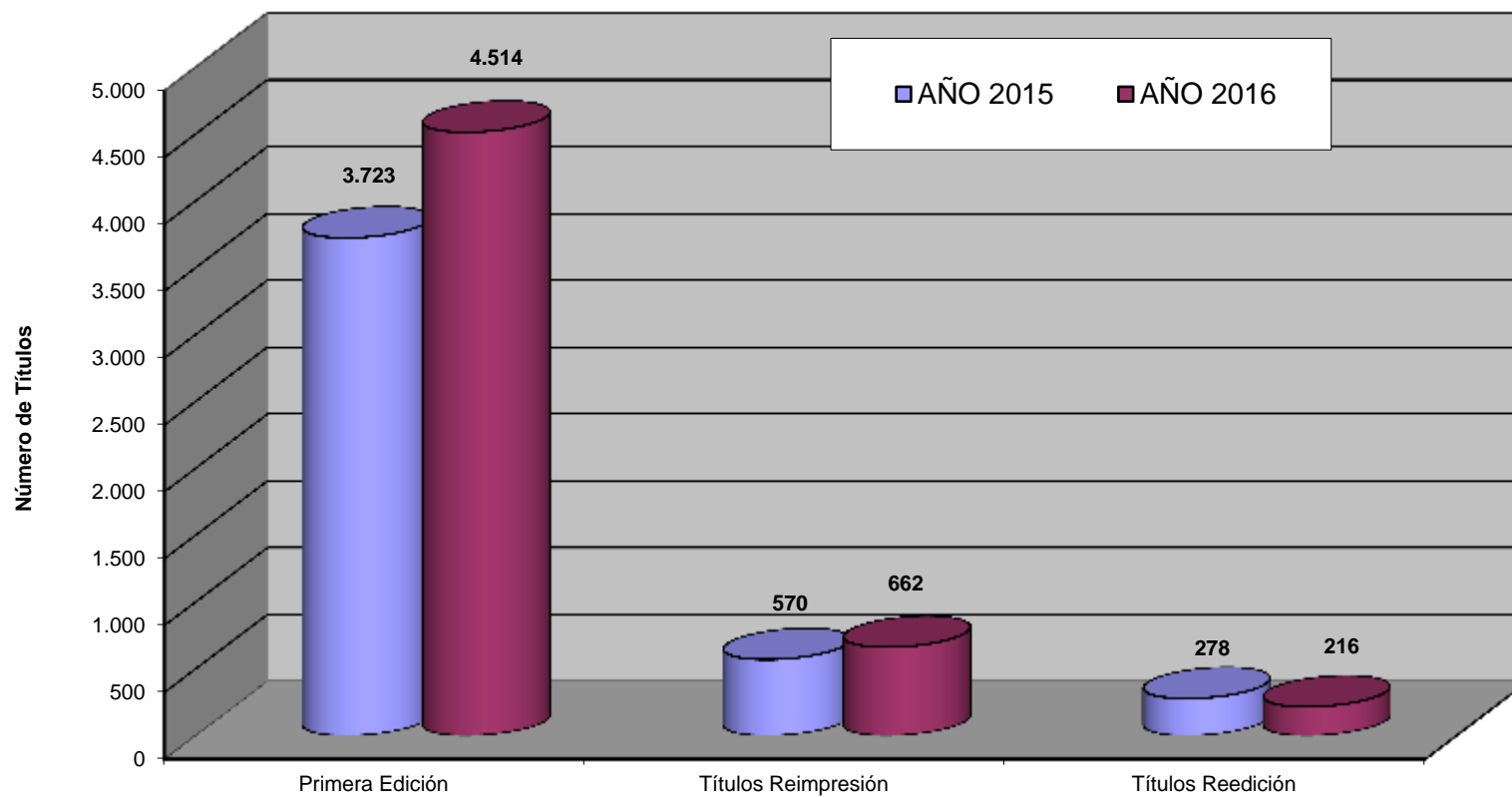
## 1.2. PRODUCCIÓN DE TÍTULOS PRIMERA EDICIÓN, REIMPRESIÓN Y REEDICIÓN. COMPARATIVO 2015 - 2016

	Primera Edición	Títulos Reimpresión	Títulos Reedición	TOTAL
AÑO 2015	<b>3.723</b>	<b>570</b>	<b>278</b>	<b>4.571</b>
AÑO 2016	<b>4.514</b>	<b>662</b>	<b>216</b>	<b>5.392</b>

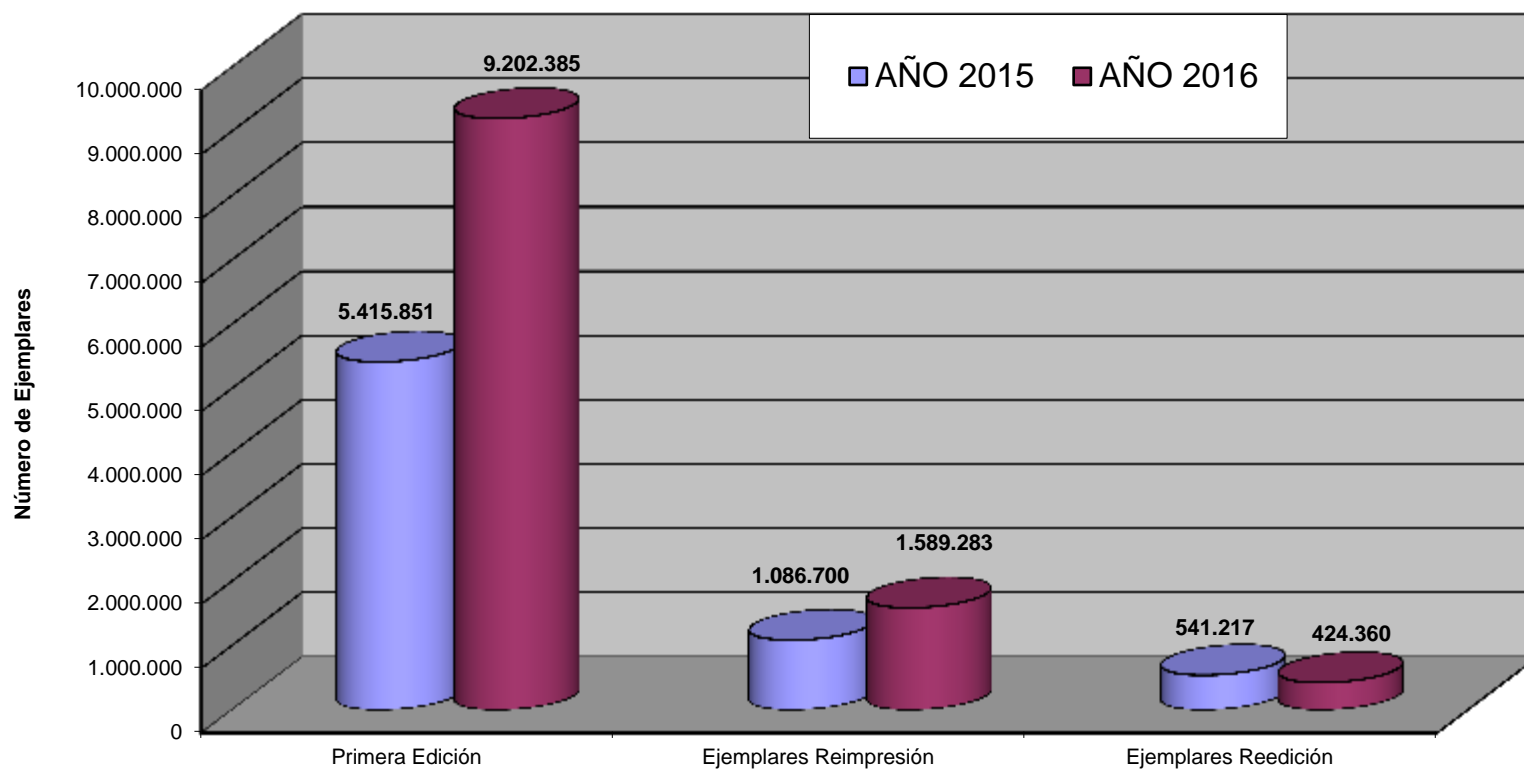
## PRODUCCIÓN DE EJEMPLARES PRIMERA EDICIÓN, REIMPRESIÓN Y REEDICIÓN. COMPARATIVO 2015 - 2016

	Primera Edición	Ejemplares Reimpresión	Ejemplares Reedición	TOTAL
AÑO 2015	<b>5.415.851</b>	<b>1.086.700</b>	<b>541.217</b>	<b>7.043.768</b>
AÑO 2016	<b>9.202.385</b>	<b>1.589.283</b>	<b>424.360</b>	<b>11.216.028</b>

## PRODUCCIÓN DE TÍTULOS PRIMERA EDICIÓN, REIMPRESIÓN Y REEDICIÓN. COMPARATIVO 2015 - 2016



## PRODUCCIÓN DE EJEMPLARES PRIMERA EDICIÓN, REIMPRESIÓN Y REEDICIÓN. COMPARATIVO 2015 - 2016



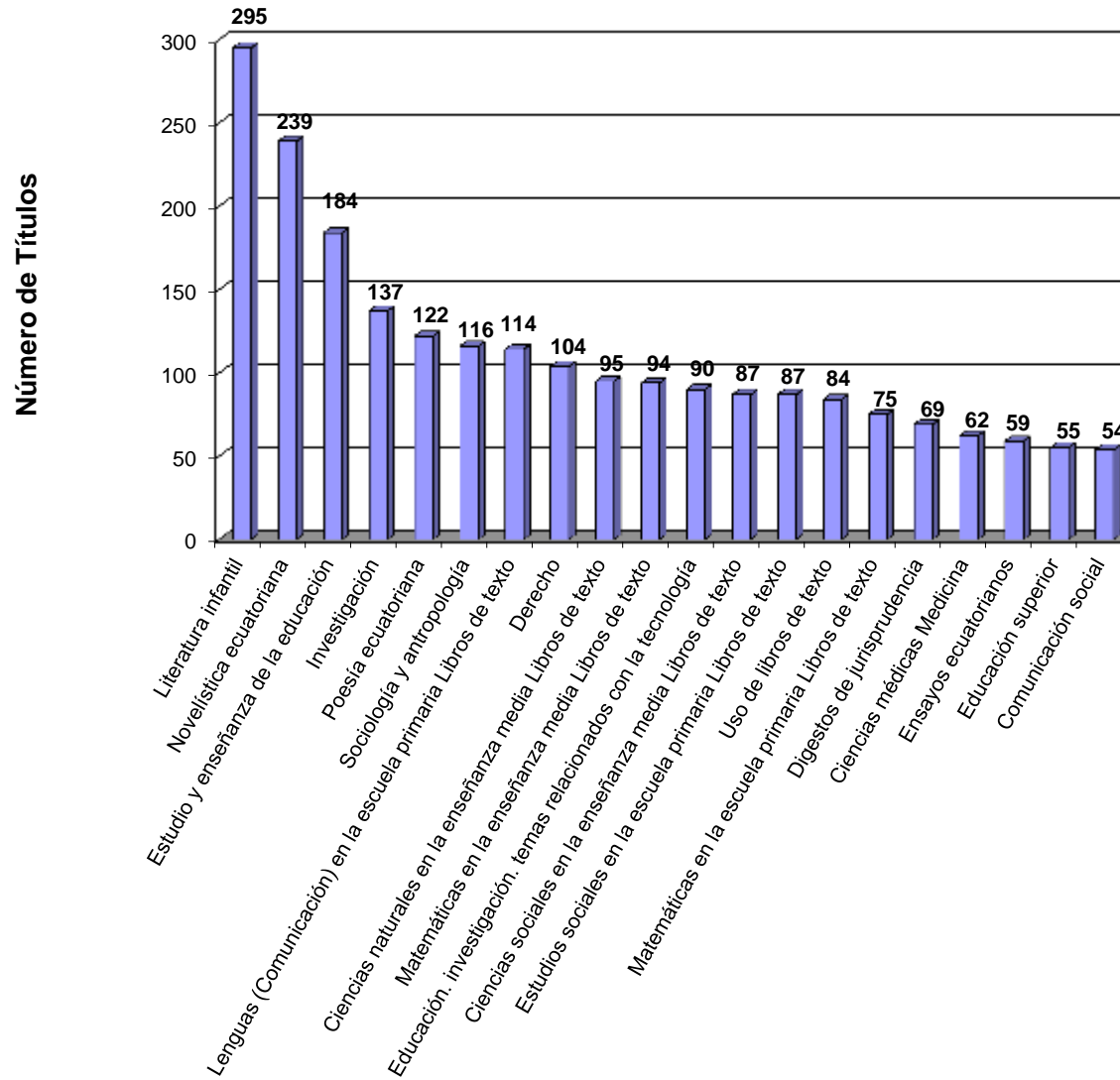


### 1.3. PRODUCCIÓN DE TÍTULOS Y EJEMPLARES POR CLASIFICACIÓN TEMÁTICA. COMPARATIVO 2015 - 2016

Tema General	2015		2016	
	Títulos	Ejemplares	Títulos	Ejemplares
0 - Generalidades	153	157.536	194	141.531
100 - Filosofía y Psicología	118	119.560	187	154.193
200 - Religión	72	155.750	91	154.745
300 - Ciencias Sociales	2.085	2.833.076	2.745	5.981.890
400 - Lenguas	95	75.198	142	171.871
500 - Ciencias Naturales y Matemáticas	204	211.021	268	159.924
600 - Tecnología (Ciencias aplicadas)	422	323.311	617	430.737
700 - Las Artes Bellas y Artes Decorativas	176	219.102	165	125.102
800 - Literatura y Retórica	1.088	2.574.815	858	3.756.119
900 - Geografía e Historia	158	374.399	125	139.916
<b>Total</b>	<b>4.571</b>	<b>7.043.768</b>	<b>5.392</b>	<b>11.216.028</b>

Nota: Estos datos se basan en las estadísticas del ISBN

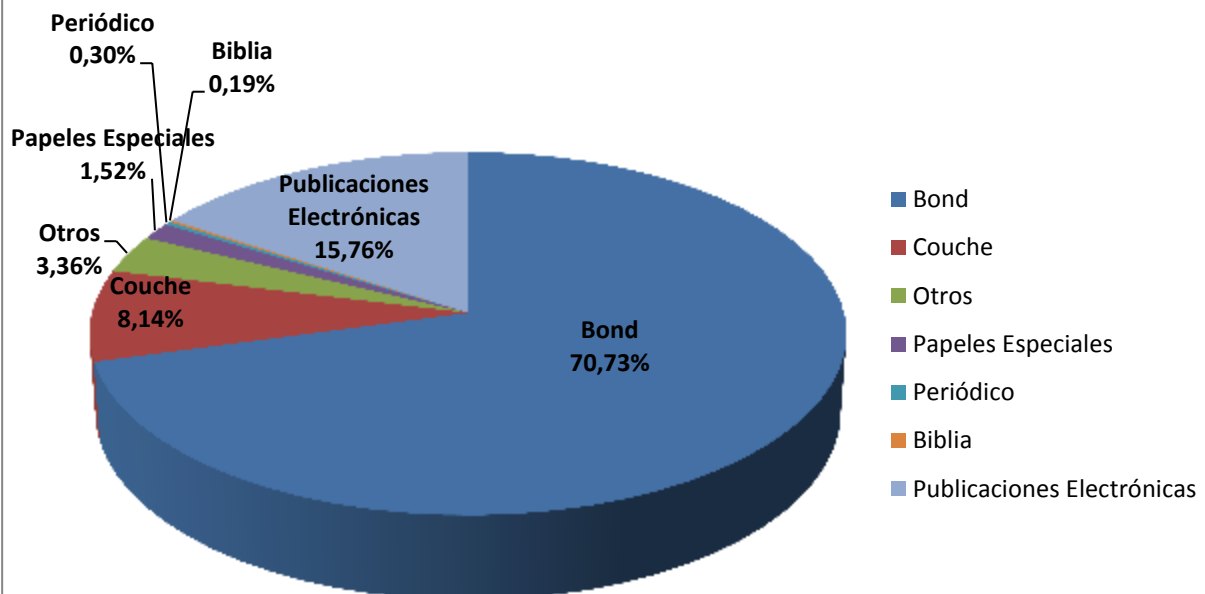
## 1.4. 20 TEMAS CON MAYOR NÚMERO DE TÍTULOS 2016



## TÍTULOS REGISTRADOS (POR TIPO DE PAPEL)

Tipo de papel	No. de Títulos	Porcentaje
Bond	3.814	70.73 %
Couché	439	8.14 %
Otros	181	3.36 %
Papeles Especiales	82	1.52 %
Periódico	16	0.30 %
Biblia	10	0.19 %
 (Publicaciones Electrónicas)	 850	 15.76 %
<b>Total Títulos:</b>	<b>5.392</b>	<b>100 %</b>

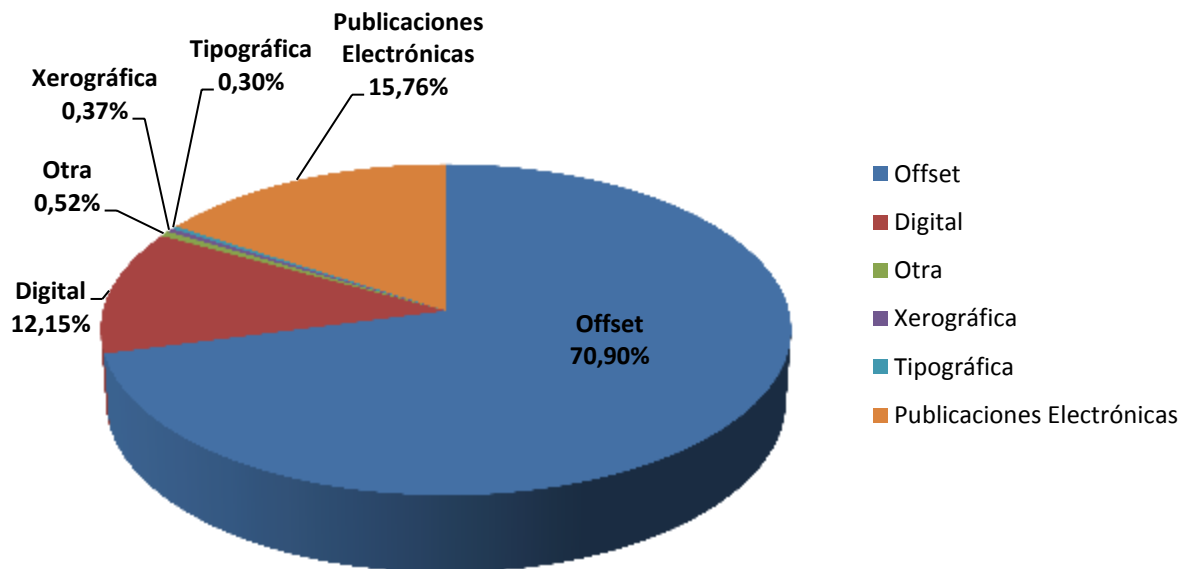
### TÍTULOS POR TIPO DE PAPEL



## TÍTULOS REGISTRADO (POR TIPO DE IMPRESIÓN)

Tipo de Impresión	No. de Títulos	Porcentaje %
Offset	3.823	70.90 %
Digital	655	12.15 %
Otra	28	0.52 %
Xerográfica	20	0.37 %
Tipográfica	16	0.30 %
(Publicaciones Electrónicas)	850	15.76 %
<b>Total Títulos:</b>	<b>5.392</b>	<b>100 %</b>

### TÍTULOS POR TIPO DE IMPRESIÓN



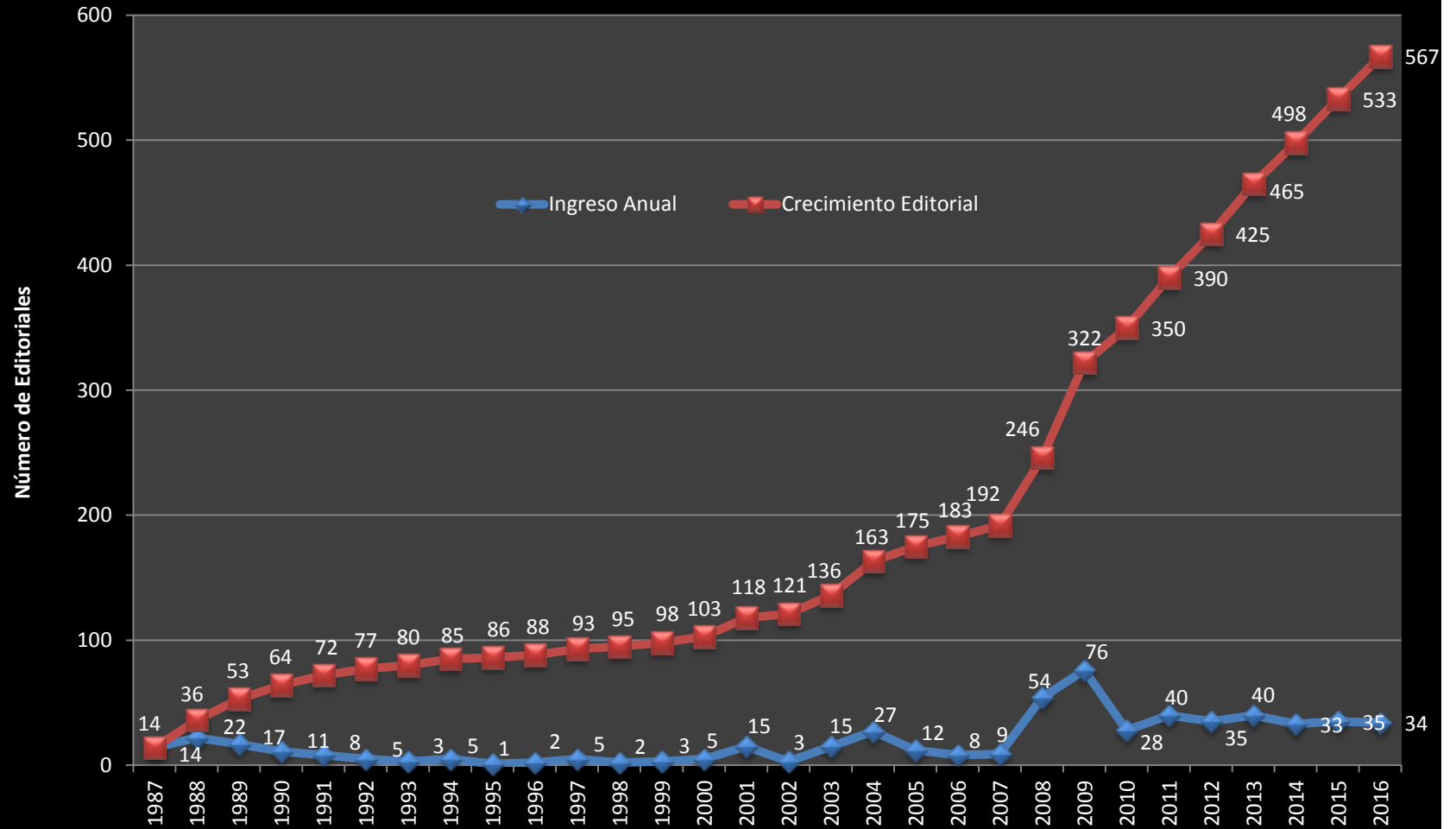
## PRODUCCIÓN EDITORIAL UNIVERSIDADES PÚBLICAS

Universidades		2015		2016	
		Títulos	Ejemplares	Títulos	Ejemplares
1	UNIVERSIDAD TÉCNICA DE MACHALA	0	0	172	36.510
2	UNIVERSIDAD ANDINA SIMÓN BOLÍVAR SEDE ECUADOR	64	19.400	60	8.815
3	UNIVERSIDAD TÉCNICA DEL NORTE	7	2.800	35	12.150
4	INSTITUTO DE ALTOS ESTUDIOS NACIONALES IAEN	0	0	32	5.480
5	UNIVERSIDAD LAICA ELOY ALFARO DE MANABÍ	18	10.000	31	19.000
6	UNIVERSIDAD DE CUENCA	28	8.000	24	13.050
7	FACULTAD LATINOAMERICANA DE CIENCIAS SOCIALES	24	13.000	21	12.400
8	UNIVERSIDAD DE LAS FUERZAS ARMADAS - ESPE	27	1.125	20	1.751
9	UNIVERSIDAD DE GUAYAQUIL	9	3.660	18	5.400
10	UNIVERSIDAD DEL AZUAY	4	1.500	18	4.401
11	UNIVERSIDAD ESTATAL DE BOLÍVAR	2	750	18	7.000
12	UNIVERSIDAD POLITÉCNICA ESTATAL DEL CARCHI	0	0	15	5.400
13	UNIVERSIDAD TÉCNICA DE COTOPAXI	6	4.200	14	20.400
14	UNIVERSIDAD CENTRAL DEL ECUADOR	41	4.450	10	1.200
15	UNIVERSIDAD ESTATAL PENÍNSULA DE SANTA ELENA	4	3.000	9	2.150
16	ESCUELA POLITÉCNICA NACIONAL	5	1.400	7	2.400
17	UNIVERSIDAD NACIONAL DE LOJA	1	1.000	7	3.200
18	UNIVERSIDAD AGRARIA DEL ECUADOR	0	0	7	1.900
19	UNIVERSIDAD TÉCNICA DE AMBATO	5	4.002	6	3.000
20	UNIVERSIDAD TÉCNICA ESTATAL DE QUEVEDO	0	0	6	700
21	UNIVERSIDAD TÉCNICA DE MANABI	1	250	5	1.000
22	UNIVERSIDAD NACIONAL DE CHIMBORAZO	11	6.100	4	1.600
23	ESCUELA SUPERIOR POLITÉCNICA AGROPECUARIA DE MANABÍ - MANUEL FÉLIX LÓPEZ	4	800	4	1.800
24	UNIVERSIDAD DE OTAVALO	4	1.200	4	400
25	UNIVERSIDAD NACIONAL DE EDUCACIÓN DEL ECUADOR	0	0	4	2.750
26	UNIVERSIDAD TÉCNICA DE BABAHOYO	0	0	3	500
27	UNIVERSIDAD DE LAS ARTES	2	6.000	2	1.600
28	ESCUELA SUPERIOR POLITÉCNICA DE CHIMBORAZO	0	0	2	2.000
29	UNIVERSIDAD ESTATAL DEL SUR DE MANABÍ	0	0	1	500
30	UNIVERSIDAD REGIONAL AMAZÓNICA IKIAM	0	0	1	500
31	UNIVERSIDAD TÉCNICA LUIS VARGAS TORRES	4	400	0	0
32	UNIVERSIDAD ESTATAL AMAZÓNICA	3	2.500	0	0
33	EMPRESA PÚBLICA YACHAY EP	2	12.500	0	0
34	ESPOL - CENTRO DIFUSIÓN Y PUBLICACIONES	1	500	0	0
35	FACULTAD DE COMUNICACIÓN SOCIAL - UNIVERSIDAD CENTRAL DEL ECUADOR	1	1.000	0	0
<b>TOTALES</b>		<b>278</b>	<b>109.537</b>	<b>560</b>	<b>178.957</b>

## PRODUCCIÓN EDITORIAL UNIVERSIDADES PRIVADAS

Universidades		2015		2016	
		Títulos	Ejemplares	Títulos	Ejemplares
1	UNIVERSIDAD TÉCNICA PARTICULAR DE LOJA	388	202.969	400	431.033
2	UNIVERSIDAD CATÓLICA DE CUENCA	18	8.850	158	47.801
3	PONTIFICIA UNIVERSIDAD CATÓLICA DEL ECUADOR	35	10.250	35	16.700
4	EDICIONES UNIVERSITARIAS UNIVERSIDAD POLITÉCNICA SALESIANA	24	7.100	27	8.300
5	UNIVERSIDAD DE ESPECIALIDADES ESPÍRITU SANTO	9	4.500	16	7.750
6	UNIVERSIDAD TECNOLÓGICA ECOTEC	3	1.500	12	4.500
7	UNIVERSIDAD LAICA VICENTE ROCAFUERTE DE GUAYAQUIL	12	4.700	11	3.700
8	UNIVERSIDAD REGIONAL AUTÓNOMA DE LOS ANDES	20	9.800	10	5.000
9	CORP. DE PROMOCIÓN UNIVERSITARIA UNIVERSIDAD SAN FRANCISCO DE QUITO	17	11.100	10	5.150
10	UNIVERSIDAD INTERNACIONAL DEL ECUADOR UIDE	8	1.505	10	1.204
11	INSTITUTO SUPERIOR TECNOLÓGICO BOLIVARIANO DE TECNOLOGÍA	7	15.000	9	24.100
12	UNIVERSIDAD CATÓLICA DE SANTIAGO DE GUAYAQUIL	6	1.800	7	2.950
13	CORP. PARA EL DESARROLLO DE LA EDUCACIÓN UNIVERSITARIA	7	1.800	6	1.400
14	UNIVERSIDAD DE LOS HEMISFERIOS	2	400	5	700
15	UNIVERSIDAD TECNOLÓGICA EQUINOCCIAL	8	1.140	4	3.350
16	UNIVERSIDAD IBEROAMERICANA DEL ECUADOR	2	650	3	850
17	PUCE SEDE IBARRA	4	1.030	2	600
18	FUNDACIÓN INNOVACIÓN Y DESARROLLO - UNIVERSIDAD CASA GRANDE	6	3.800	1	1.050
19	INSTITUTO SUPERIOR TECNOLÓGICO ESCUELA DE LOS CHEFS DE GUAYAQUIL DE ARTE CUL	0	0	1	10.000
20	UNIVERSIDAD DE LAS AMÉRICAS UDLA	0	0	1	500
21	UNIVERSIDAD DEL PACÍFICO	0	0	1	500
22	UNIVERSIDAD INTERNACIONAL SEK	2	300	0	0
23	INSTITUTO SUPERIOR TECNOLÓGICO METROPOLITANO	1	1.000	0	0
24	PONTIFICIA UNIVERSIDAD CATÓLICA DEL ECUADOR SEDE ESMERALDAS	1	1.000	0	0
<b>TOTALES</b>		<b>576</b>	<b>287.894</b>	<b>729</b>	<b>577.138</b>

## INGRESO DE EDITORIALES - PERÍODO 1987 - 2016 TOTAL 567 EDITORIALES



## EDITORES REGISTRADOS POR COMPOSICIÓN GEOGRÁFICA PERÍODO 1987 - 2016 TOTAL 567 EDITORIALES

