

CÁMARA ECUATORIANA DEL LIBRO  
NÚCLEO DE PICHINCHA

EL LIBRO EN EL ECUADOR

ESTADÍSTICAS Y DATOS ISBN 2017

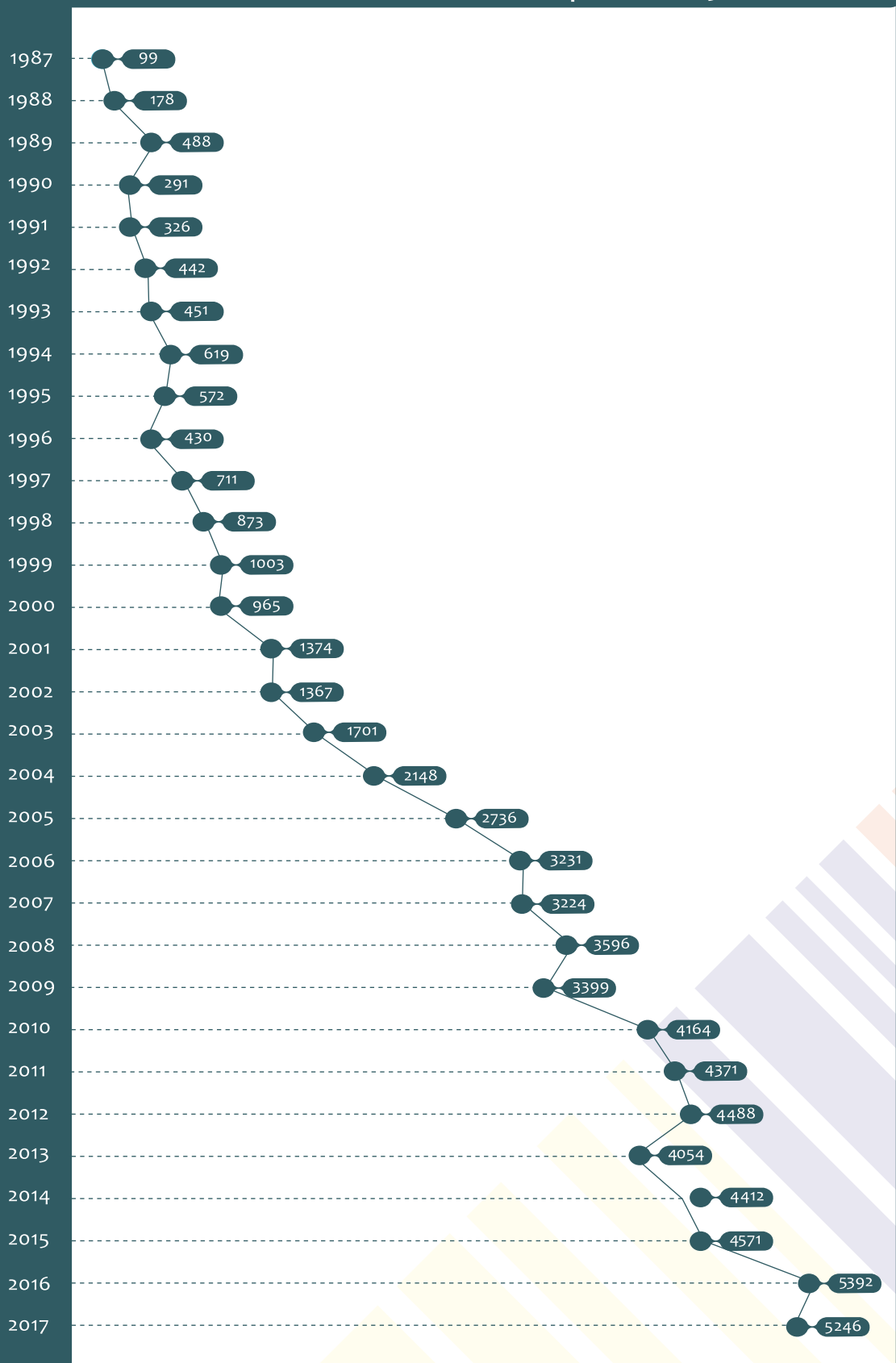




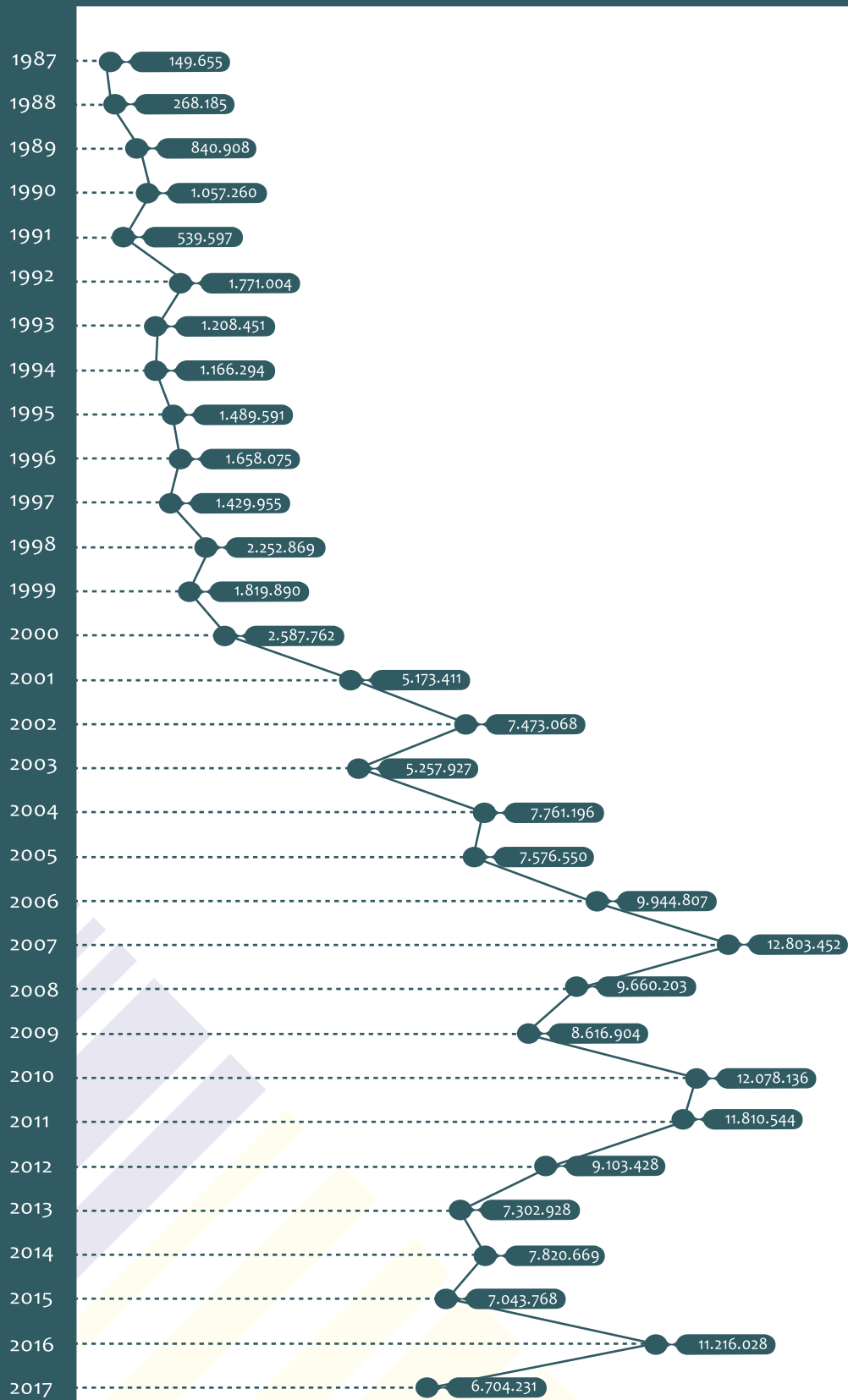
- 05 Crecimiento de los registro de títulos periodo 1987 a 2017
- 06 Crecimiento de los ejemplares periodo 1987 a 2017
- 07 Producción de títulos y ejemplares, comparativo 2016 - 2017
- 08 Producción de títulos y ejemplares por Subsector Editorial. Comparativo 2016- 2017
- 10 Producción de títulos y ejemplares primera edición, reimpresión y reedición
- 13 Producción de títulos y ejemplares por clasificación temática
- 14 20 Temas con mayor número de títulos
- 15 Títulos registrados por tipo de papel
- 16 Títulos registrados por tipo de impresión
- 17 Producción editoriales universitarias
- 19 Editoriales registradas período 1987-2017
- 21 Editores registrados por composición geográfica período 1987-2017



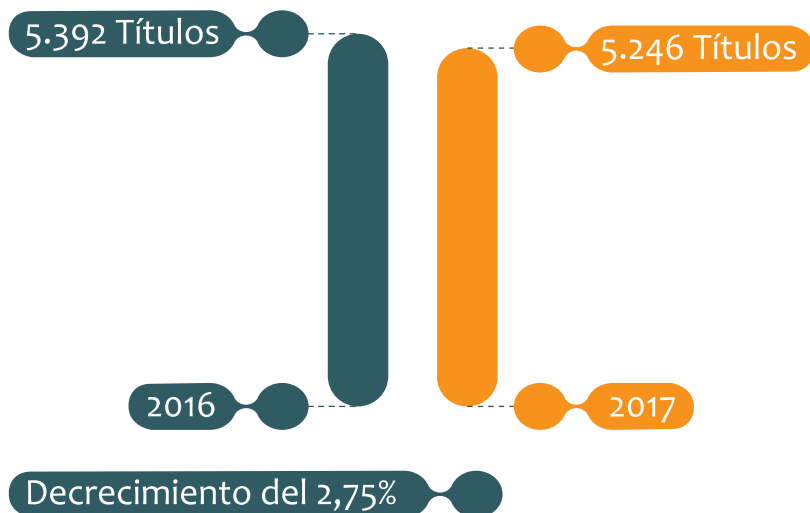
## Crecimiento de registros de títulos periodo 1987 a 2017



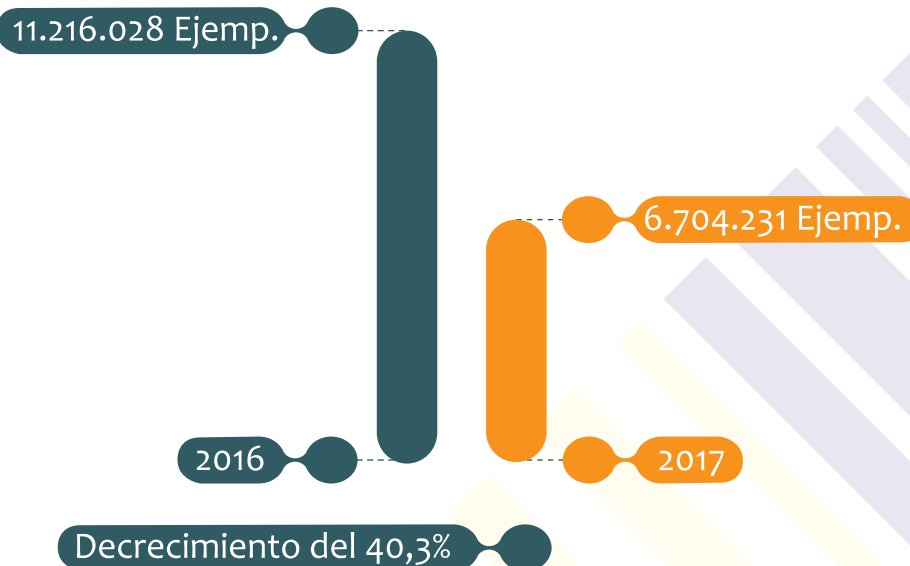
## Crecimiento de los ejemplares periodo 1987 a 2017



## Producción de títulos Comparativo 2016 - 2017



## Producción de ejemplares Comparativo 2016 - 2017



## Producción de títulos y ejemplares Por Subsector Editorial. Comparativo 2016- 2017

Subsector Editorial	2016		2017	
	Títulos	Ejemplares	Títulos	Ejemplares
Interés General	2.582	4.870.758	2.285	2.806.948
Científicos, Técnicos y Profesionales	1.192	887.634	1.727	976.259
Didácticos	1.527	5.302.891	1.148	2.778.917
Religiosos	91	154.745	86	142.107
<b>Total</b>	<b>5.392</b>	<b>11.216.028</b>	<b>5.246</b>	<b>6.704.231</b>

**Subsector Editorial:** Los subsectores editoriales se refieren a la actividad principal de las empresas editoriales dentro de un área especial de temas.

**Interés General:** Obras de referencia y consulta, así como libros de literatura infantil, juvenil, adulta, filosofía, sicología, generalidades, etc.

**Científicos, técnicos y profesionales:** Libros técnicos, universitarios y especializados.

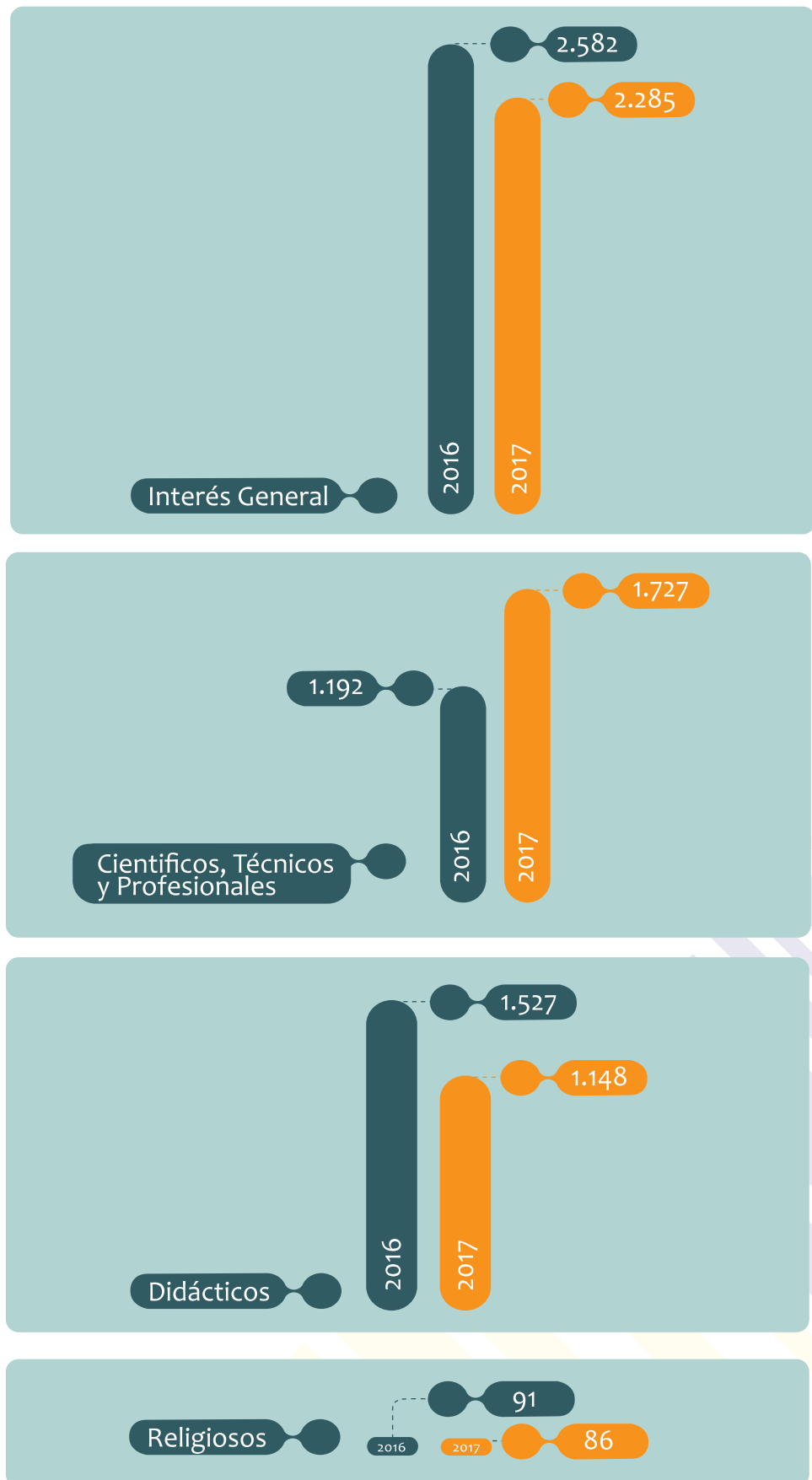
**Didáctico:** Exclusivamente textos escolares desde preescolar hasta secundaria y las ayudas denominadas paradidácticas o paraescolares.

**Religiosos:** biblias, libros de teología cristiana, libros evangélicos, espiritistas, otras religiones, etc.

**Nota:** Estos datos se basan en las estadísticas ISBN



## Producción de títulos por subsector editorial Comparativo 2016 - 2017



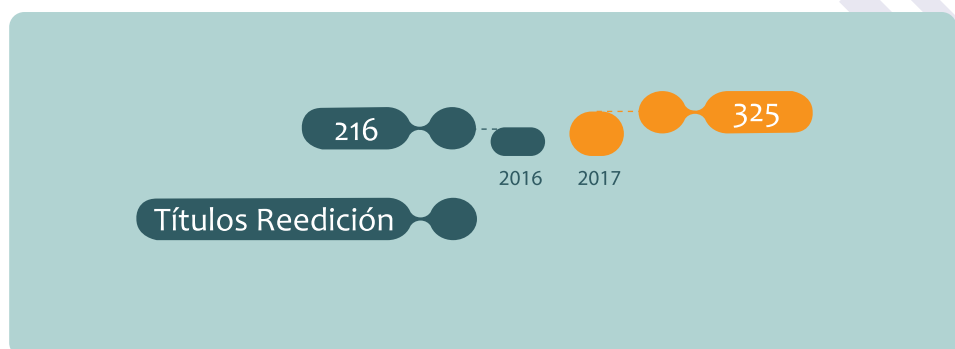
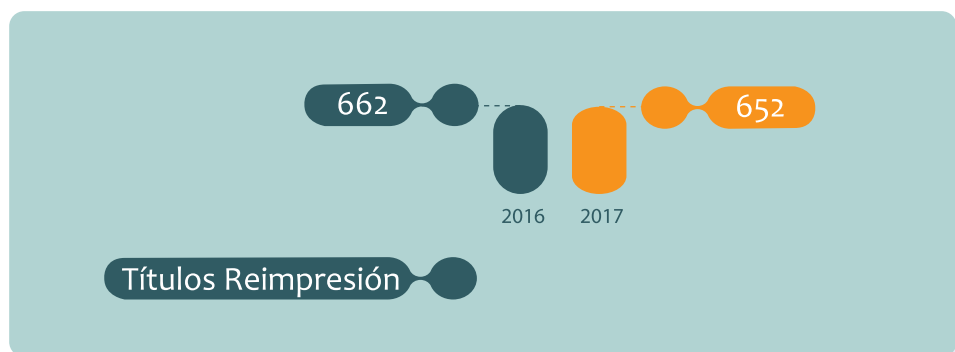
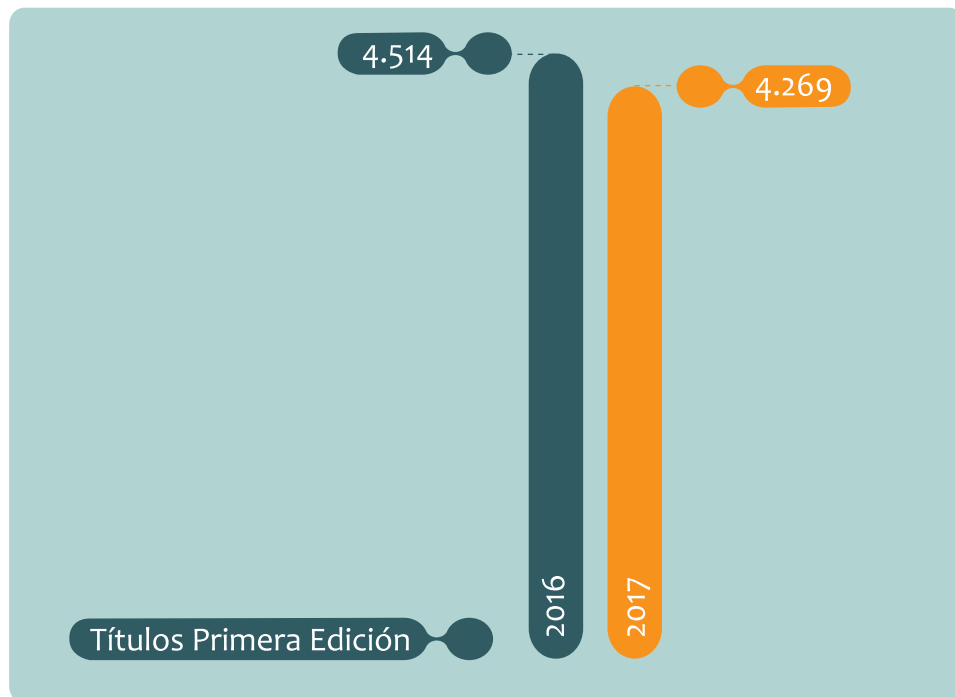
## Producción de títulos primera edición, reimpresión y reedición Comparativo 2016 - 2017

	Primera Edición	Títulos Reimpresión	Títulos Reedición	Total
2016	4.514	662	216	5.392
2017	4.269	652	325	5.246

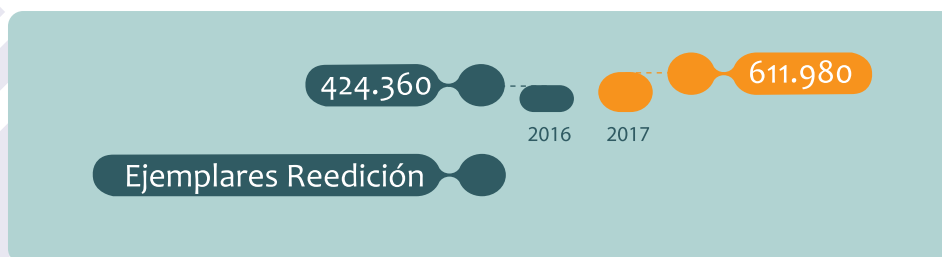
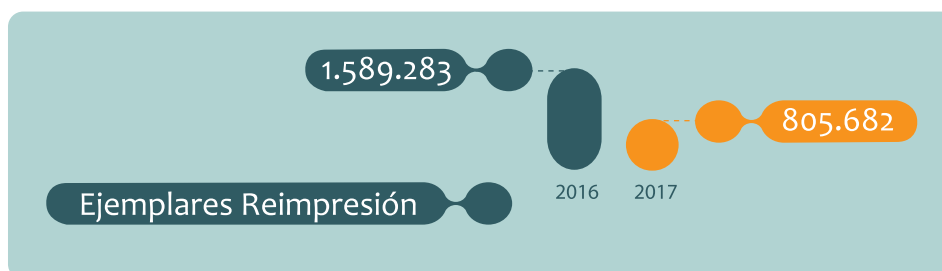
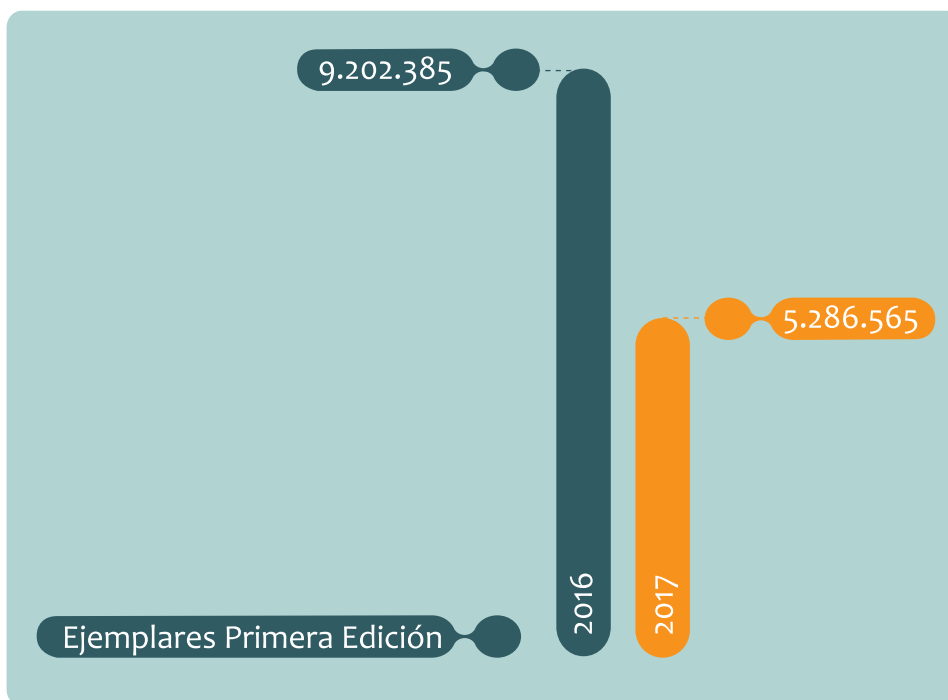
## Producción de ejemplares primera edición, reimpresión y reedición Comparativo 2016 - 2017

	Primera Edición	Títulos Reimpresión	Títulos Reedición	Total
2016	9.202.385	1.589.283	424.360	11.216.028
2017	5.286.565	805.682	611.980	6.704.231

## Producción de títulos 1<sup>era</sup> edición, reimpresión y reedición Comparativo 2016 - 2017



## Producción de ejemplares 1era edición, reimpresión y reedición Comparativo 2016 - 2017



Producción de títulos y ejemplares clasificados por temática  
Comparativo 2016 - 2017

Tema General	2016		2017	
	Títulos	Ejemplares	Títulos	Ejemplares
Generalidades	194	141.531	155	77.846
Filosofía y Psicología	187	154.193	148	141.626
Religión	91	154.745	86	142.107
Ciencias Sociales	2.745	5.981.890	2.452	3.370.122
Lenguas	142	171.871	120	53.645
Ciencias Naturales y Matemáticas	268	159.924	266	179.165
Tecnología (Ciencias aplicadas)	617	430.737	684	505.520
Las Artes Bellas y Artes Decorativas	165	125.102	172	116.564
Literatura y Retórica	858	3.756.119	998	1.999.330
Geografía e Historia	125	139.916	165	118.306
<b>Total</b>	<b>5.392</b>	<b>11.216.028</b>	<b>5.246</b>	<b>6.704.231</b>

Nota: Estos datos se basan en las estadísticas del ISBN

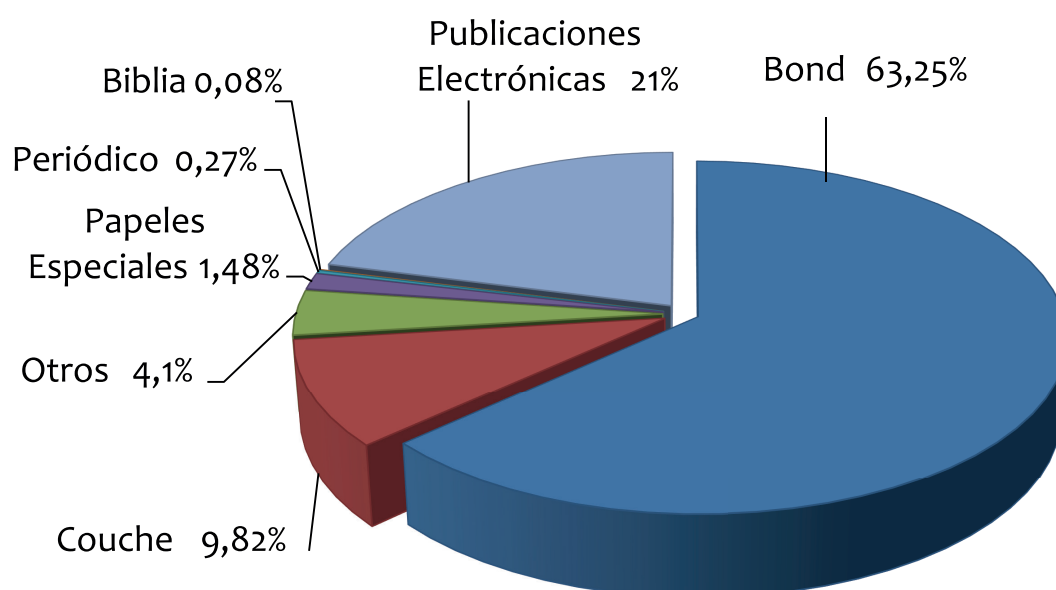
## 20 temas con mayor número de títulos 2017



TEMÁTICA

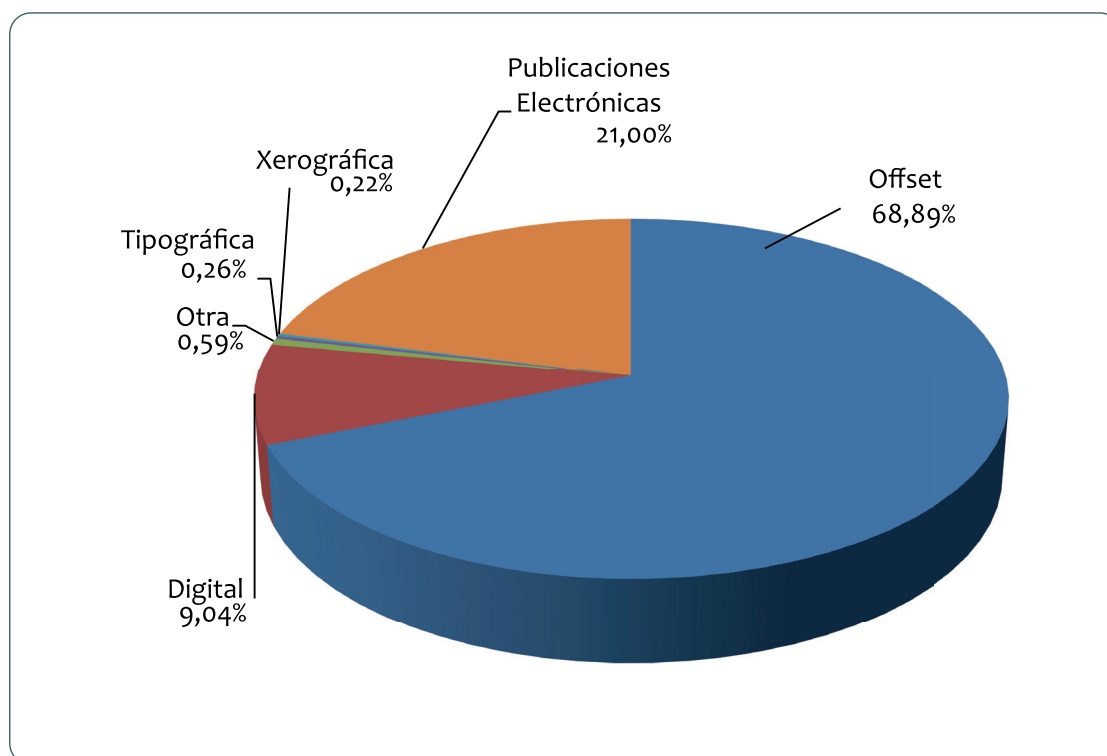
NÚMERO DE TÍTULOS

## Clasificación de títulos registrados por el tipo de papel



Tipo de papel	No. Títulos	Porcentaje
Bond	3.318	63,25
Couché	515	9,82
Otros	215	4,10
Papeles especiales	78	1,48
Periódico	14	0,27
Papel biblia	4	0,08
Publicaciones electrónicas	1.102	21,00
Totales	5.246	100

## Clasificación de títulos registrados por el tipo de impresión



Tipo de impresión	No. Títulos	Porcentaje
Offset	3.614	68,89
Digital (bajo demanda)	474	9,04
Otros	31	0,59
Tipográfica	14	0,26
Xerográfica	11	0,22
Publicaciones electrónicas	1.102	21,00
<b>Total de títulos</b>	<b>5.246</b>	<b>100</b>



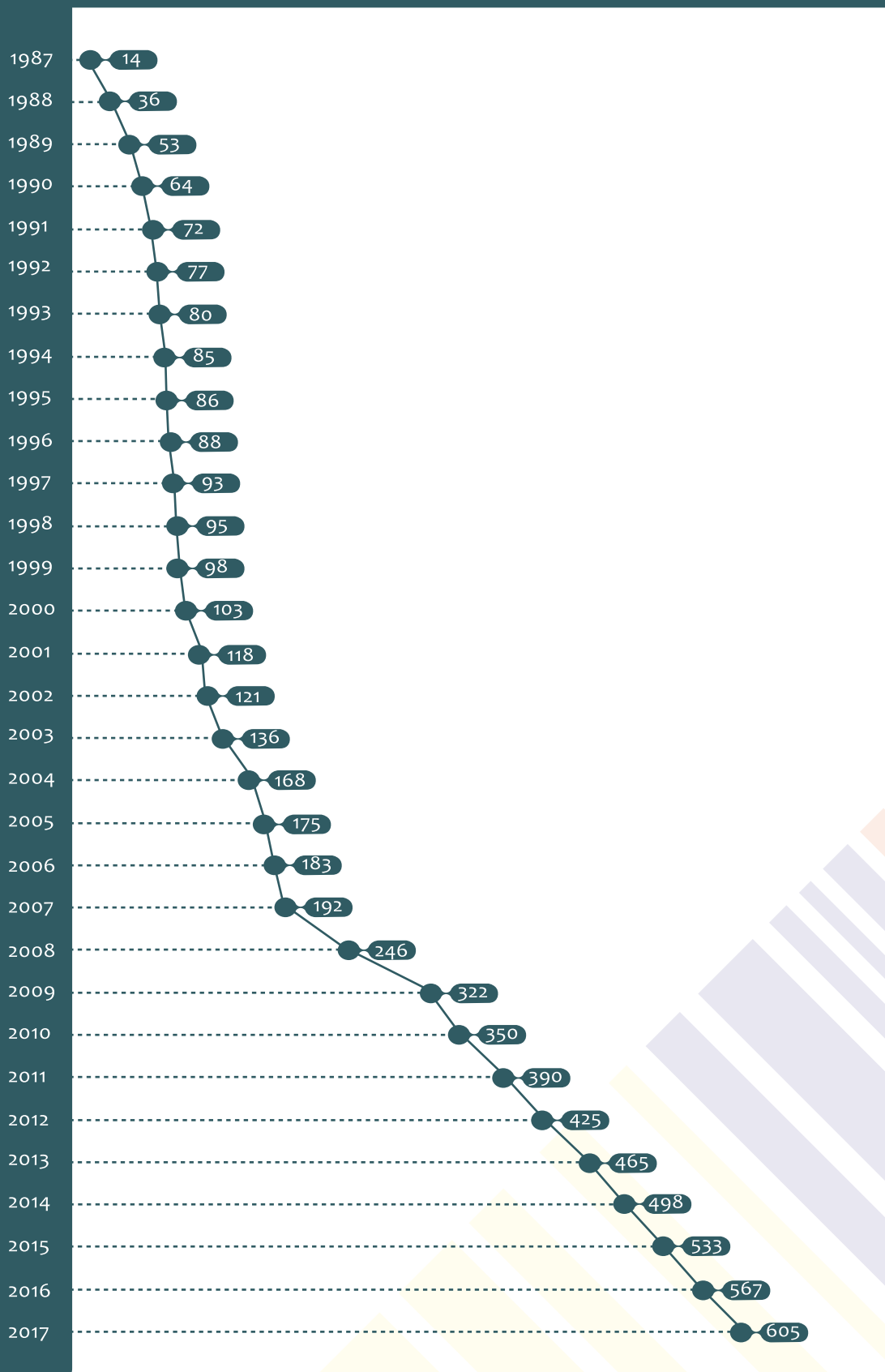
## Producción editorial de las universidades públicas Comparativo 2016 - 2017

Universidades Públicas		2016		2017	
		Títulos	Ejemplares	Títulos	Ejemplares
1	Universidad Técnica del Norte	35	12.150	91	28.350
2	Universidad Andina Simón Bolívar Sede Ecuador	60	8.815	56	13.200
3	Universidad del Azuay	18	4.401	42	6.400
4	Universidad Laica Eloy Alfaro de Manabí	31	19.000	40	1.800
5	Instituto de Altos Estudios Nacionales Iaeen	32	5.480	34	9.037
6	Universidad de Guayaquil	18	5.400	30	0
7	Universidad de Cuenca	24	13.050	26	14.250
8	Universidad de las Fuerzas Armadas - Espe	20	1.751	23	100
9	Universidad Central del Ecuador	10	1.200	22	11.620
10	Universidad Técnica de Cotopaxi	14	20.400	21	2.200
11	Universidad Nacional de Chimborazo	4	1.600	18	3.000
12	Facultad Latinoamericana de Ciencias Sociales	21	12.400	17	9.600
13	Escuela Politécnica Nacional	7	2.400	15	13.650
14	Universidad Politécnica Estatal del Carchi	15	5.400	13	3.900
15	Universidad Estatal Península de Santa Elena	9	2.150	10	1.700
16	Universidad Técnica Estatal de Quevedo	6	700	10	1.500
17	Esc. Superior Politécnica Agropecuaria de Manabí - Manuel Félix López	4	1.800	8	2.450
18	Escuela Superior Politécnica de Chimborazo	2	2.000	8	1.550
19	Espol - Centro Difusión Y Publicaciones	0	0	7	20.801
20	Universidad Estatal de Bolívar	18	7.000	7	4.500
21	Universidad Técnica de Ambato	6	3.000	7	3.010
22	Universidad Técnica de Manabí	5	1.000	7	0
23	Facultad de Comunicación Social - Universidad Central del Ecuador	0	0	6	3.850
24	Universidad Nacional de Educación del Ecuador	4	2.750	6	3.600
25	Universidad de las Artes	2	1.600	5	3.700
26	Universidad Técnica de Babahoyo	3	500	5	2.000
27	Universidad de Otavalo	4	400	3	166
28	Universidad Estatal Amazónica	0	0	3	2.000
29	Universidad Técnica de Machala	172	36.510	3	200
30	Universidad Estatal de Milagro	0	0	3	0
31	Universidad Regional Amazónica Ikiam	1	500	2	100
32	Universidad Técnica Luis Vargas Torres	0	0	2	600
33	Universidad Agraria del Ecuador	7	1.900	1	100
34	Universidad Estatal del Sur de Manabí	1	500	0	0
35	Universidad Nacional de Loja	7	3.200	0	0
<b>Totales</b>		<b>560</b>	<b>178.957</b>	<b>551</b>	<b>168.934</b>

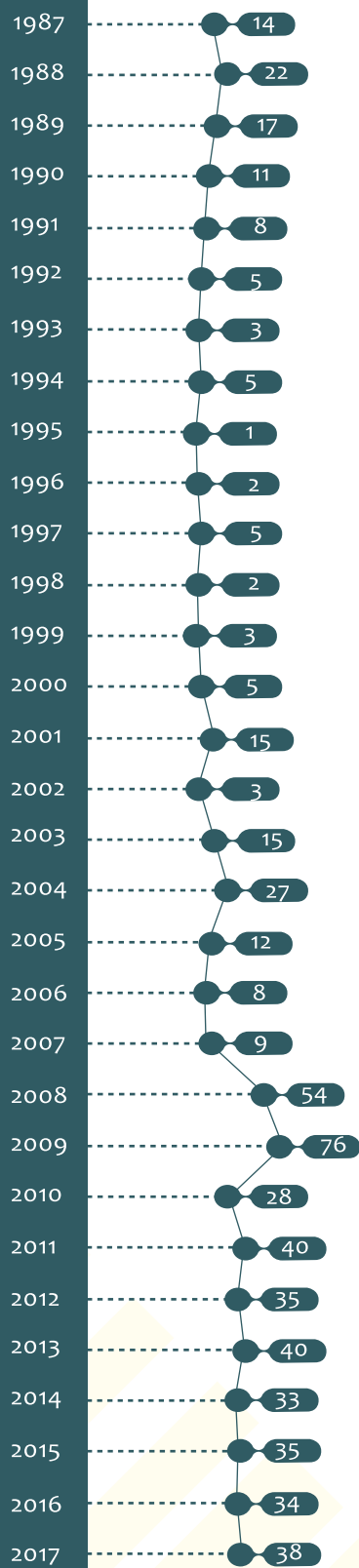
## Producción editorial de las universidades privadas Comparativo 2016 - 2017

Universidades Privadas		2016		2017	
		Títulos	Ejemplares	Títulos	Ejemplares
1	Universidad Técnica Particular de Loja	400	431.033	246	52.289
2	Universidad Católica de Santiago de Guayaquil	7	2.950	91	10.700
3	Pontificia Universidad Católica del Ecuador	35	16.700	52	24.750
4	Ediciones Universitarias Universidad Politécnica Salesiana	27	8.300	32	11.800
5	Universidad Tecnológica Empresarial de Guayaquil	0	0	26	0
6	Universidad Regional Autónoma de Los Andes	10	5.000	24	12.350
7	Corp. de Pro. Universitaria Universidad San Francisco de Quito	10	5.150	17	13.300
8	Universidad de Especialidades Espíritu Santo	16	7.750	14	5.000
9	Universidad Tecnológica Ecotec	12	4.500	14	1.500
10	Universidad de Los Hemisferios	5	700	12	20
11	Universidad Tecnológica Equinoccial	4	3.350	12	4.700
12	Puce Sede Ibarra	2	600	11	840
13	Universidad Internacional Sek	0	0	11	485
14	Corp. Para el desarrollo de la Educación Universitaria	6	1.400	9	400
15	Instituto Superior Tecnológico Bolivariano de Tecnología	9	24.100	7	11.100
16	Universidad Laica Vicente Rocafuerte de Guayaquil	11	3.700	6	1.500
17	Fundación Innovación y desarrollo - Universidad Casa Grande	1	1.050	5	5.700
18	Universidad de las Américas Udla	1	500	4	300
19	Universidad Tecnológica Indoamérica	0	0	4	700
20	Universidad Católica de Cuenca	158	47.801	3	600
21	Universidad Internacional del Ecuador Uide	10	1.204	3	100
22	Universidad Iberoamericana del Ecuador	3	850	2	600
23	Instituto Tecnológico Superior el Cóndor	0	0	2	50
24	Puce Sede Santo Domingo de Los Colorados	0	0	2	50
25	Inst. Sup. Tecn. Esc. de Los Chefs de Guayaquil de Arte Culinario	1	10.000	1	3.000
26	Instituto Superior Tecnológico Metropolitano	0	0	1	1.200
27	Instituto Superior Tecnológico Manuel Lezaeta	0	0	1	300
28	Instituto Tecnológico Superior Babahoyo	0	0	1	0
29	Instituto Tecnológico Superior Japón	0	0	1	1.000
30	Inst. Tecnológico Sup. Latinoamericano de Expresiones Artísticas	0	0	1	0
31	Instituto Tecnológico Superior Paulo Emilio Macías	0	0	1	0
32	Universidad del Pacífico	1	500	0	0
<b>TOTALES</b>		<b>724</b>	<b>565.788</b>	<b>616</b>	<b>164.334</b>

## Crecimiento editorial 1987 a 2017



## Ingreso editorial 1987 a 2017



## Editores registrados por composición geográfica período 1987 - 2017 Total 605 editoriales

